



SPMS_{EPE}

Serviços Partilhados do Ministério da Saúde

Ponto de Situação

Adoção do Sistema de Informação



02-10-2014

Este trabalho não pode ser reproduzido ou divulgado, na íntegra ou em parte, a terceiros nem utilizado para outros fins que não aqueles para que foi fornecido sem a autorização escrita prévia ou, se alguma parte do mesmo for fornecida por virtude de um contrato com terceiros, segundo autorização expressa de acordo com esse contrato. Todos os outros direitos e marcas são reconhecidos.

Os direitos de autor deste trabalho pertencem à SPMS e a informação nele contida é confidencial.

As cópias impressas não assinadas representam versões não controladas.

Índice

1	Introdução	3
2	Totais Nacionais Globais	5
3	Status da Adoção do Sistema	7
3.1	Ponto de Situação da Informação relativo às instituições no qual ainda não foi realizado o expurgo dos doentes	7
3.1.1	Evolução do Registo de Informação.....	7
3.1.1.1	CH Barreiro Montijo	7
3.2	Ponto de Situação da Informação relativo às instituições no qual foi realizado o expurgo dos doentes.....	8
3.2.1	Evolução do Registo de Informação.....	8
3.2.1.1	Hospital Distrital de Faro.....	9
3.2.1.2	CH Universitário de Coimbra-CHC.....	9
3.2.1.3	CH Universitário de Coimbra-HUC	10
3.2.1.4	Hospital Distrital de Santarém	10
3.2.1.5	CH Lisboa Norte (*)	11
3.2.1.6	CH Setúbal	11
3.2.1.7	Hospital Garcia de Orta	12
3.2.1.8	CH Lisboa Ocidental.....	12
3.2.1.9	CH Lisboa Central	13
3.2.1.10	H. Prof. Dr. Fernando da Fonseca.....	13
3.2.1.11	CH Tâmega e Sousa (*).....	14
3.2.1.12	Hospital de Braga	14
3.2.1.13	CH São João (*).....	15
3.2.1.14	CH Vila Nova de Gaia e Espinho	15
3.2.1.15	CH Barlavento Algarvio.....	16
3.2.1.16	ULS Matosinhos.....	16
3.2.1.17	CH Porto (*).....	17
3.2.1.18	HPP Cascais.....	17

1 Introdução

A 25 de Setembro de 2012 arrancou a segunda fase do projeto de implementação do SI.VIDA, tendo como objetivo instalar o sistema em dezanove centros hospitalares/hospitais a nível nacional, cobrindo assim cerca de 95% dos doentes nacionais com VIH/sida.

O presente documento faz o ponto de situação do estado da implementação do sistema de informação SI.VIDA – Sistema de Informação para a Infeção do VIH/sida – com dados extraídos dos centros hospitalares/hospitais a 01 de outubro de 2014.

O universo inicialmente considerado para os dados apresentados diz respeito a todos os registos inicialmente importados para o sistema SI.VIDA. Dependendo da instituição hospitalar, foi definido um conjunto de critérios ou fornecida uma listagem com números de processo, para se proceder a essa importação. Assim, em alguns casos, o universo importado inicialmente em cada hospital poderá incluir doentes com hepatite, entre outros casos não permitindo atingir os 100% de completitude de preenchimento de informação clínica.

Desse modo foi retirada uma listagem e enviada, a todas as instituições, com os números de processo dos doentes presentes no SI.VIDA sem dados clínicos, para que as instituições verificassem e catalogassem cada um dos doentes, de forma a poderem identificar doentes de outras patologias ou doentes que estão com o preenchimento dos dados clínicos em falta. À medida que as instituições enviam esta informação procede-se ao expurgo dos doentes de outras patologias.

Os doentes pediátricos não serão expurgados, uma vez que foram feitos desenvolvimentos para o SI.VIDA dar suporte à informação clínica destes doentes.

Para as instituições para as quais já foi feito o expurgo, ajustar-se-á o número total de doentes, implicando, uma diminuição a nível nacional do nº total de doentes.

O presente documento baseia-se em 3 partes distintas de modo a ser mais perceptível a sua interpretação:

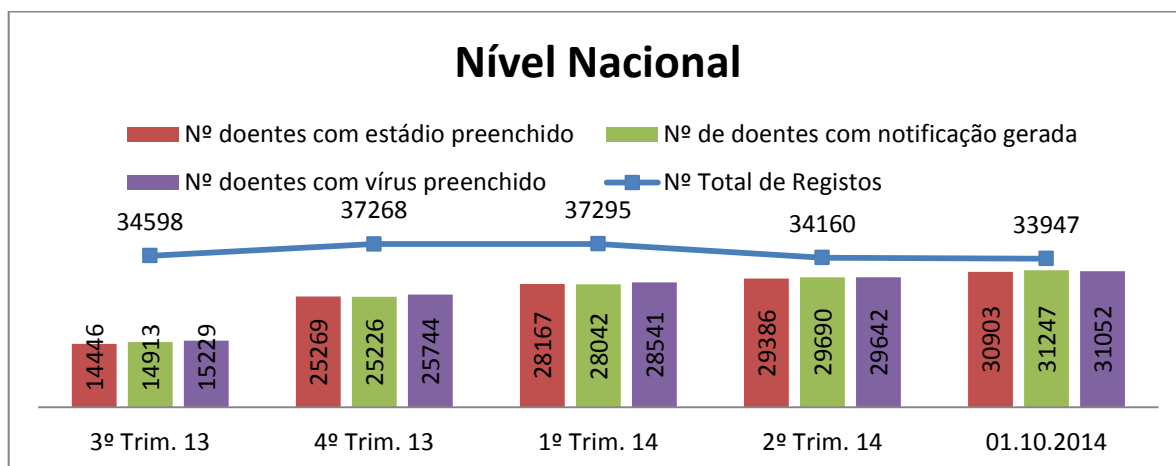
- Dados globais que envolvem todas as instituições independentemente de se ter realizado o expurgo dos doentes, de modo a ter-se uma visão global sobre o ponto de situação da adoção do SI.VIDA. De referir que nos hospitais onde já se realizou o

expurgo, o número de doentes com vírus preenchido não inclui os doentes em PPE (Profilaxia Pós-Exposição)

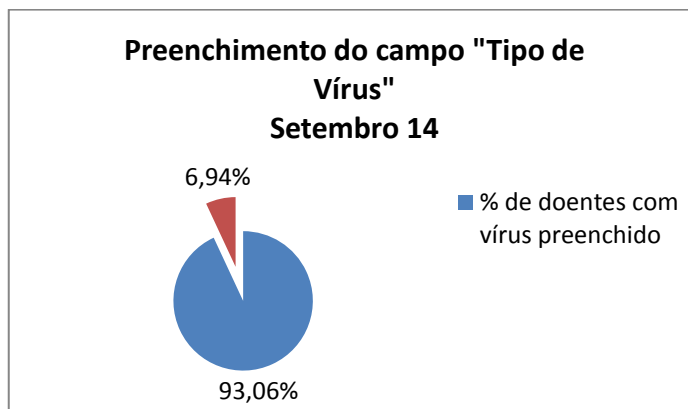
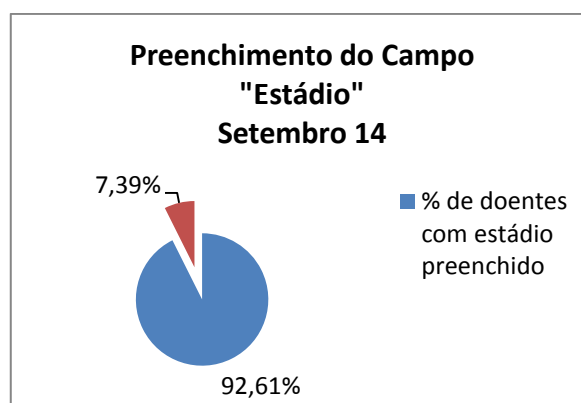
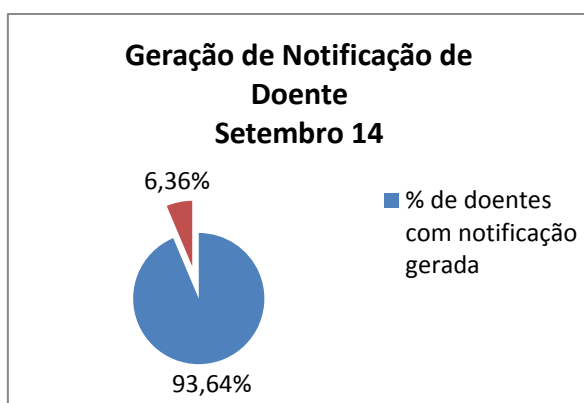
- Dados de instituições nas quais ainda não foi realizado o expurgo dos doentes, 1 no total
- Dados de instituições nas quais já foi realizado o expurgo dos doentes, 18 no total

Este relatório tem periodicidade mensal: os dados serão extraídos dos hospitais no final de cada mês e o documento será preparado, concluído e distribuído.

2 Totais Nacionais Globais



Valores absolutos acumulados ao longo dos diversos meses. Estes valores incluem também as 18 instituições no qual já foi realizado o expurgo dos doentes, por esse facto regista-se uma diminuição do nº total de registos a partir do 1º trimestre de 2014.



A nível Nacional os resultados têm registado uma evolução bastante positiva estando acima dos 92% no preenchimento dos 3 campos analisados.

A geração da notificação apresenta os valores mais altos de preenchimento com 93,64%, seguido do preenchimento do tipo de vírus com 93,06% e por último o campo estágio com 92,61%.

Aquando do expurgo dos doentes da instituição em falta, acredita-se que estes valores se aproximem mais ainda dos 100%.

3 Status da Adoção do Sistema

3.1 Ponto de Situação da Informação relativo às instituições no qual ainda não foi realizado o expurgo dos doentes

Centro Hospitalar/ Hospital	Nº Total de Registos	Nº de doentes com estágio preenchido	% de doentes com estágio preenchido	Nº de doentes com notificação gerada	% de doentes com notificação gerada	Nº de doentes com tipo vírus preenchido	% de doentes com tipo vírus preenchido	Nº de doentes PPE
CHBM	785	561	71,46%	581	74,01%	591	75,29%	0
Total	785	561	71,46%	581	74,01%	591	75,29%	0

Legenda: Dados anónimos de utilização do sistema

 Representa valores abaixo dos seus pares

 Representa valores acima dos seus pares

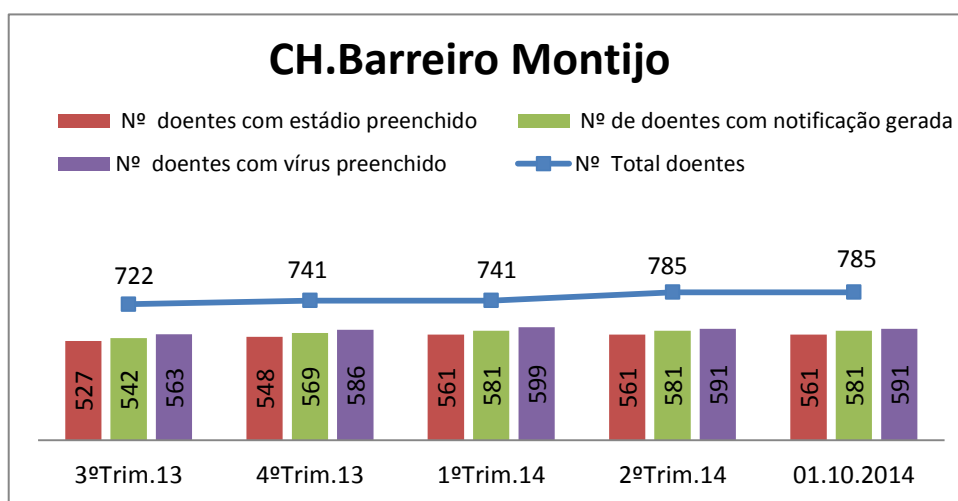
As percentagens apresentadas para os doentes com estágio preenchido, para os doentes com tipo de vírus preenchido e para os doentes com notificação gerada, são baseadas no total de doentes excluindo o total de doentes com PPE.

3.1.1 Evolução do Registo de Informação

O registo da evolução positiva é verificado pela aproximação da linha do número total de doentes com as colunas que representam os campos de preenchimento de dados.

O aumento do número total de doentes é justificado pela adesão de novos doentes com VIH na instituição.


3.1.1.1 CH Barreiro Montijo



3.2 Ponto de Situação da Informação relativo às instituições no qual foi realizado o expurgo dos doentes

Centro Hospitalar/ Hospital	Nº Total de doentes	Nº de doentes com tipo estádio preenchido	% de doentes com tipo estádio preenchido	Nº de doentes com notificação gerada	% de doentes com notificação gerada	Nº de doentes com tipo vírus preenchido	% de doentes com tipo vírus preenchido	Nº de doentes com PPE
HFaro	1296	1040	80,93%	1000	77,82%	1040	80,93%	11
CHUC-CHC	770	750	97,53%	755	98,18%	754	98,05%	1
CHUC-HUC	1385	1341	98,24%	1342	98,32%	1320	96,70%	20
HDS	697	556	79,89%	561	80,60%	559	80,32%	1
CHLN	4106	3663	92,06%	3721	93,52%	3692	92,79%	127
CHS	1417	1168	87,69%	1253	94,07%	1169	87,76%	85
HGO	1639	1625	99,15%	1622	98,96%	1626	99,21%	0
CHLO	2748	2567	93,45%	2573	93,67%	2560	93,19%	1
CHLC	5349	5050	95,68%	5111	96,84%	5088	96,40%	71
HFF	2830	2763	98,19%	2781	98,83%	2785	98,97%	16
CHTS	297	255	95,15%	255	95,15%	260	97,01%	29
HBraga	612	586	99,32%	590	100,00%	587	99,49%	22
CHSJ	2637	2376	94,93%	2467	98,56%	2374	94,85%	134
CHVNG	1391	1280	93,43%	1254	91,53%	1285	93,80%	21
CHBA	692	497	72,34%	521	75,84%	516	75,11%	5
ULSM	1091	1042	95,60%	1052	96,51%	1037	95,14%	1
CHP	3043	2908	96,61%	2931	97,38%	2930	97,34%	33
HPPCascais	1162	875	75,30%	877	75,47%	879	75,65%	0
Total	33162	30342	93,12%	30666	94,11%	30461	93,48%	578

Legenda: Dados anónimos de utilização do sistema

 Representa valores abaixo do seu par

 Representa valores acima do seu par

As percentagens apresentadas para os doentes com estádio preenchido, para os doentes com tipo de vírus preenchido e para os doentes com notificação gerada, são baseadas no total de doentes excluindo o total de doentes com PPE.

3.2.1 Evolução do Registo de Informação

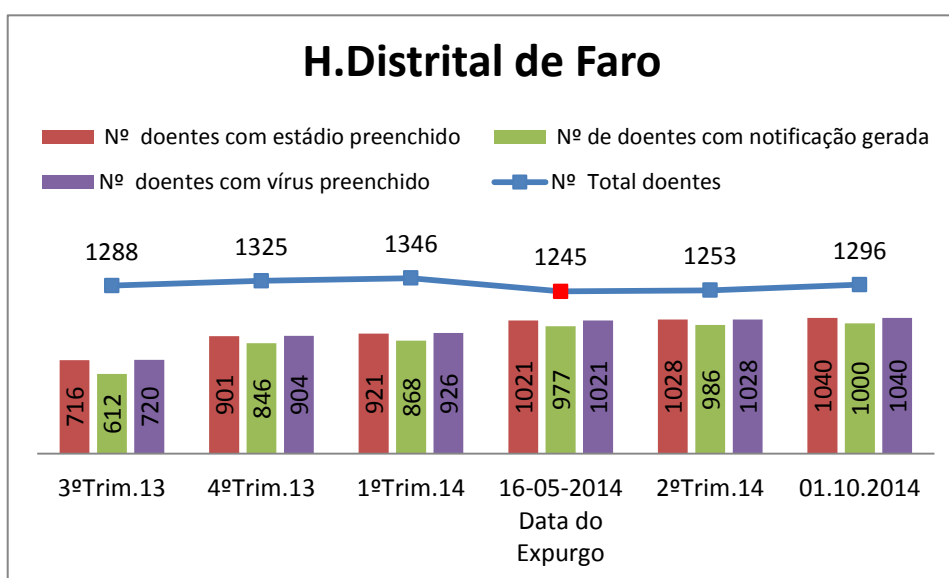
O registo da evolução positiva é verificado pela aproximação da linha do número total de doentes com as colunas que representam os campos de preenchimento de dados.

A diminuição do número total de doentes, representado no gráfico, significa o período no qual houve o expurgo de doentes.

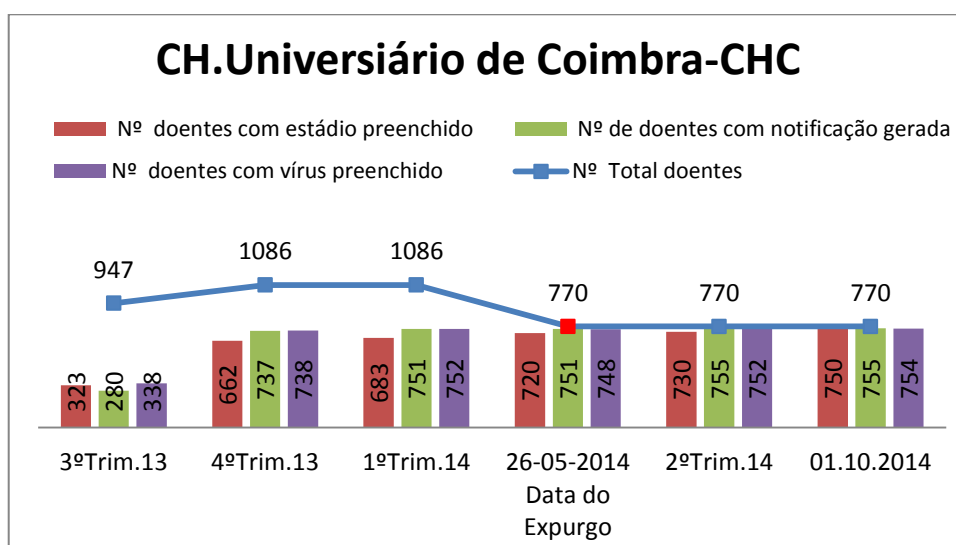
O aumento do número total de doentes é justificado pela adesão de novos doentes com VIH na instituição.

Nos Hospitais, onde já foi realizado o expurgo, o número total de vírus não inclui os doentes com PPE, por isto, depois do expurgo, pode-se verificar um pequeno decréscimo deste número.

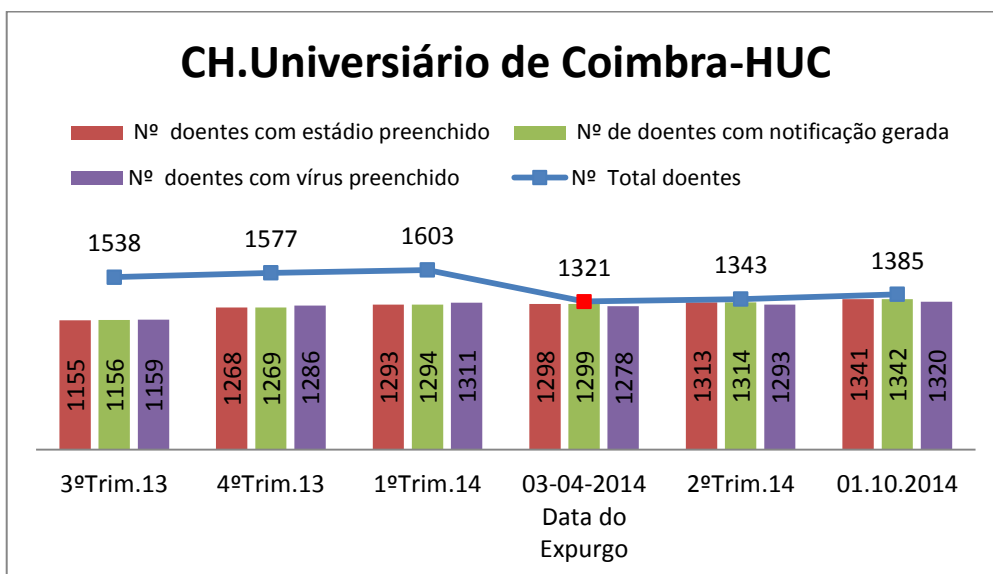
3.2.1.1 Hospital Distrital de Faro



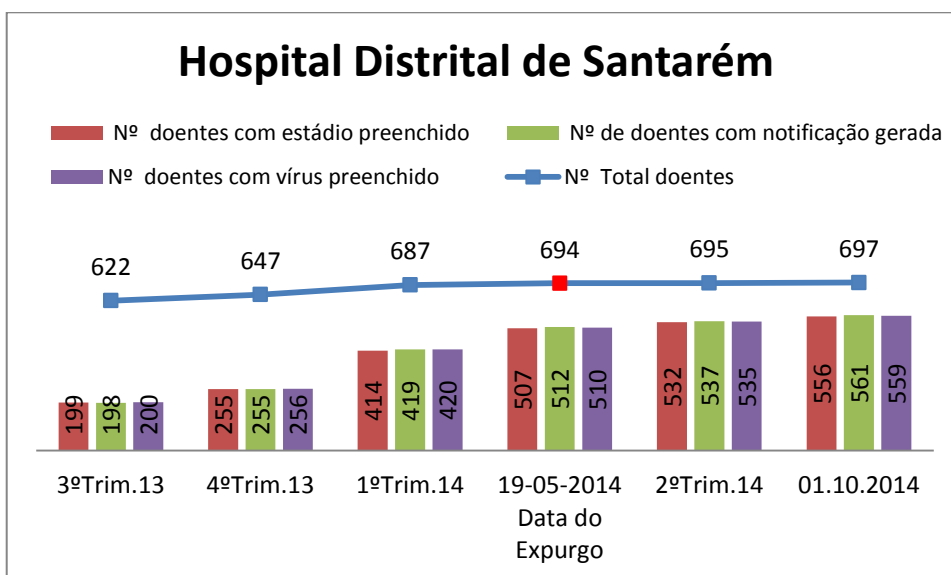
3.2.1.2 CH Universitário de Coimbra-CHC



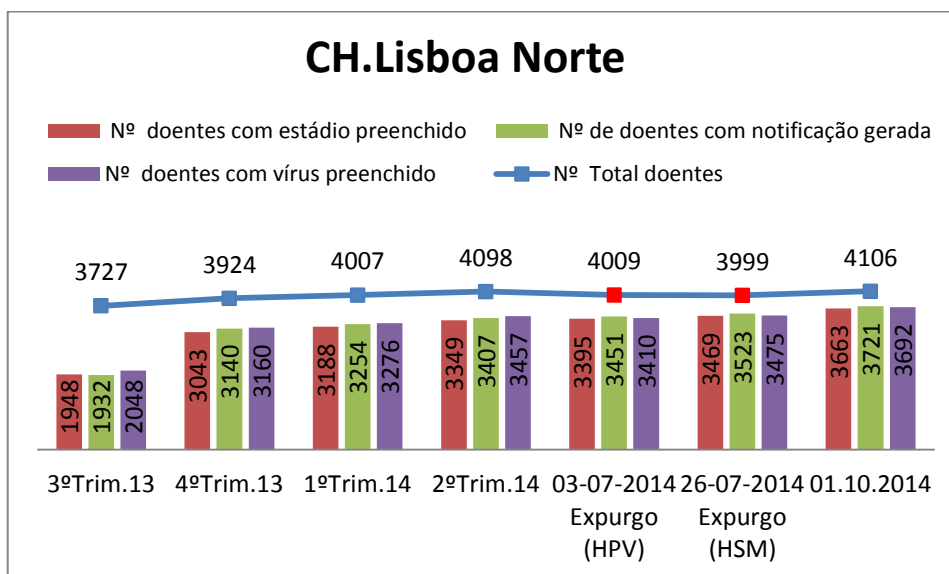
3.2.1.3 CH Universitário de Coimbra-HUC



3.2.1.4 Hospital Distrital de Santarém

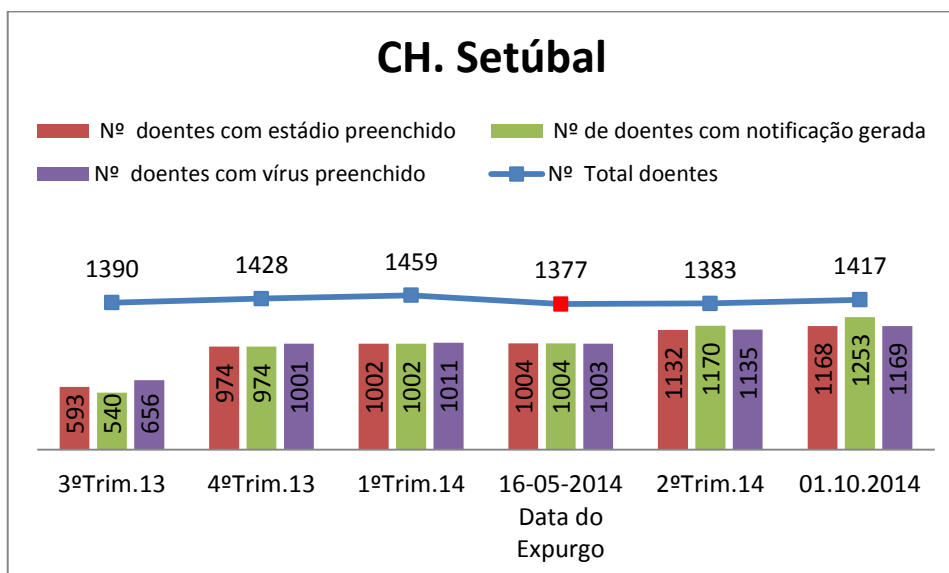


3.2.1.5 CH Lisboa Norte (*)

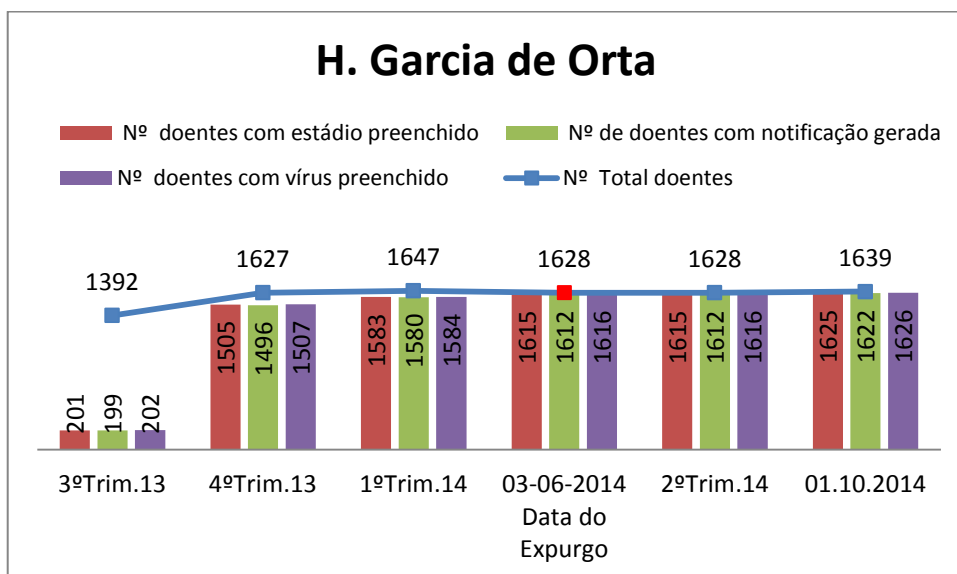


(*) A informação deste Centro Hospitalar apresenta duas datas de expurgo, uma associada ao Hospital Pulido Valente e a outra associada ao Hospital de Santa Maria

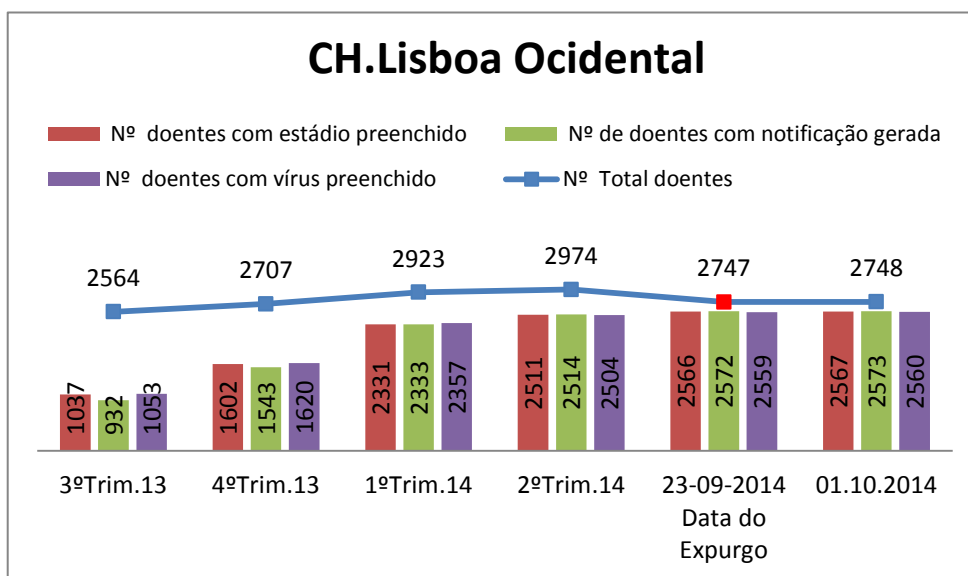
3.2.1.6 CH Setúbal



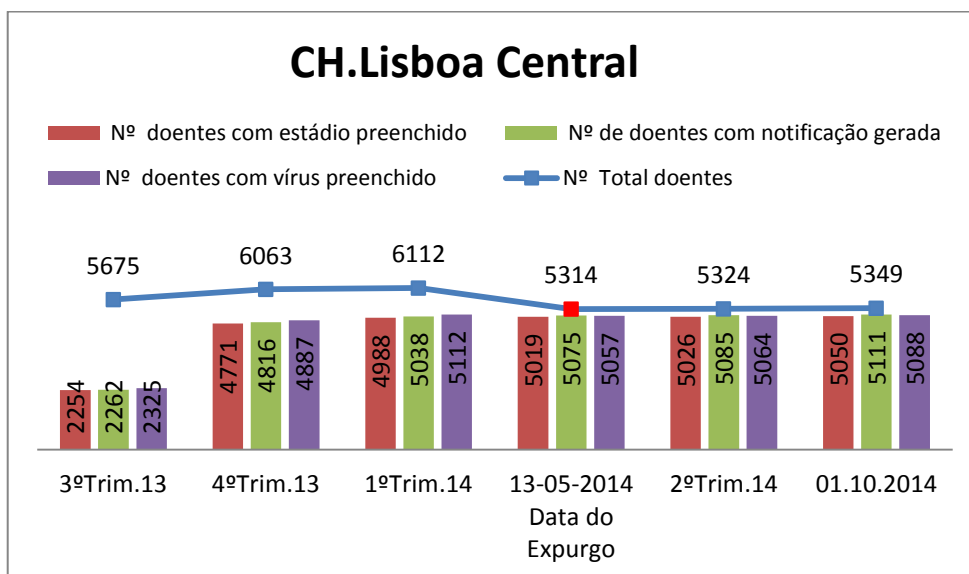
3.2.1.7 Hospital Garcia de Orta



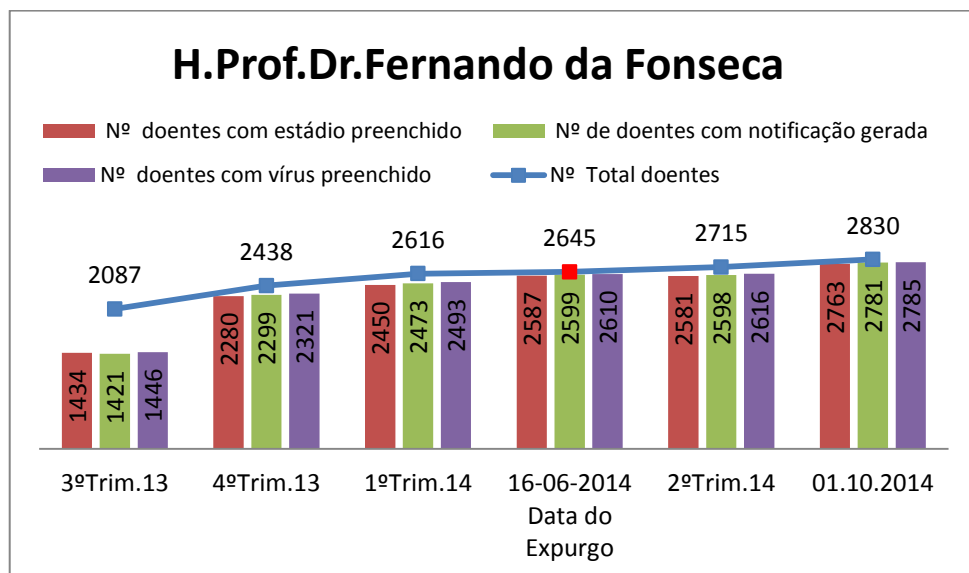
3.2.1.8 CH Lisboa Ocidental



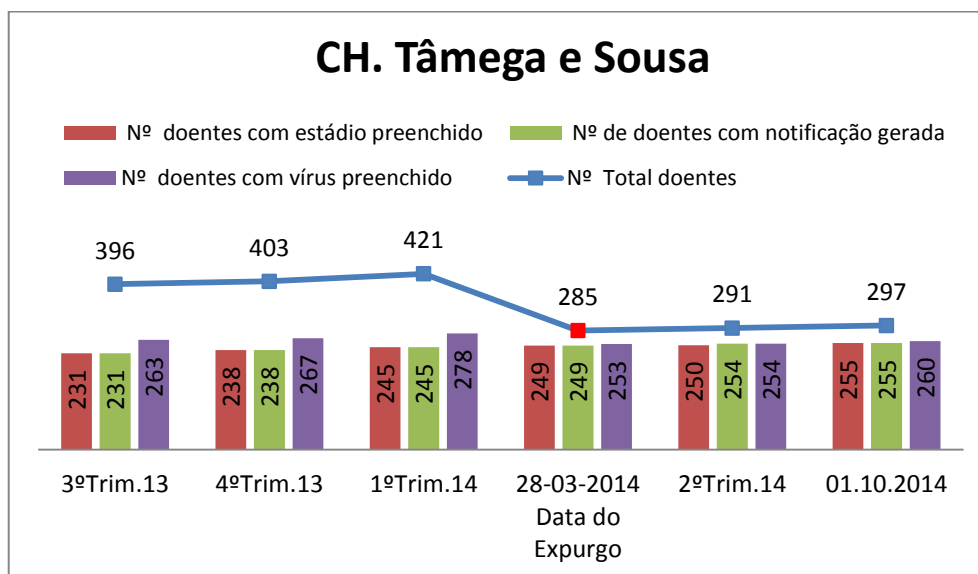
3.2.1.9 CH Lisboa Central



3.2.1.10 H. Prof. Dr. Fernando da Fonseca

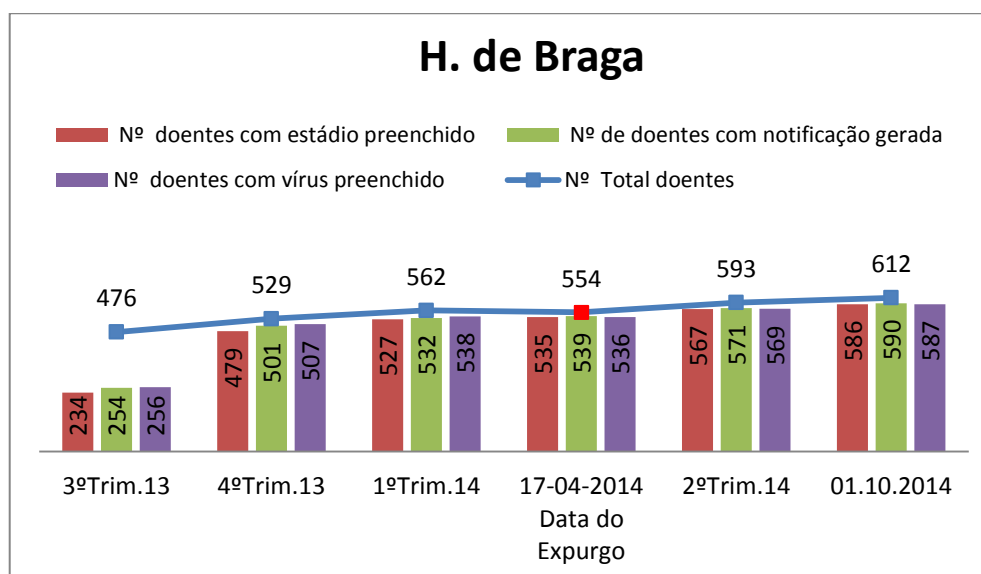


3.2.1.11 CH Tâmega e Sousa (*)

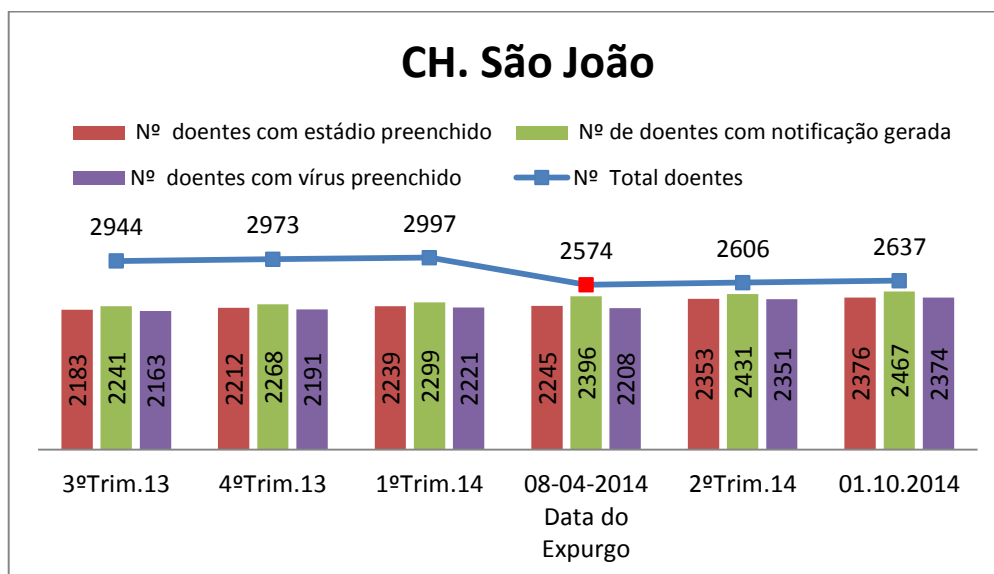


(*) Este Hospital já estava na segunda fase no relatório anterior, voltamos a pedir para justificarem todos os doentes sem dados clínicos para procedermos ao expurgo, por isto o decréscimo do número total de doentes só é efetivo a partir do dia do expurgo.”

3.2.1.12 Hospital de Braga

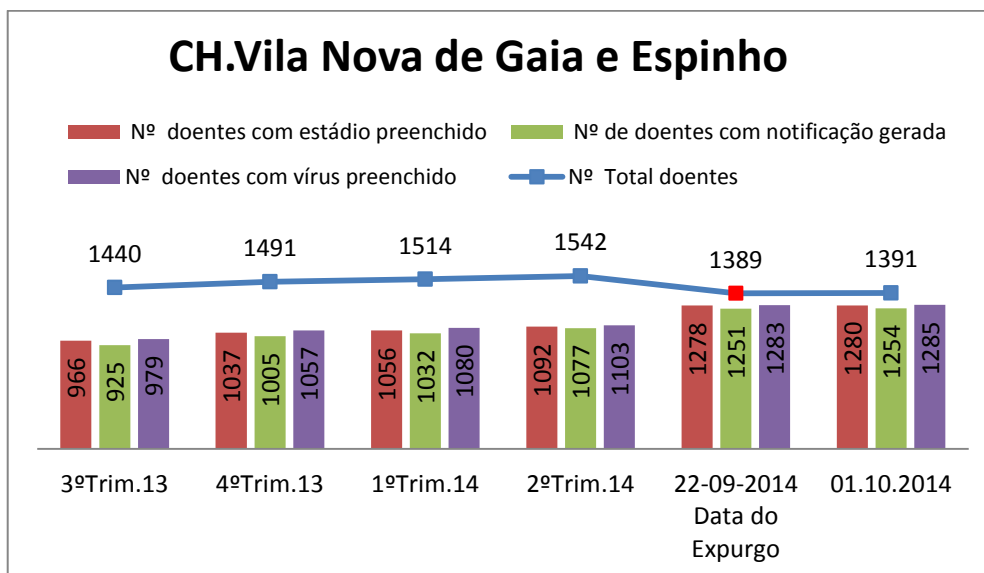


3.2.1.13 CH São João (*)

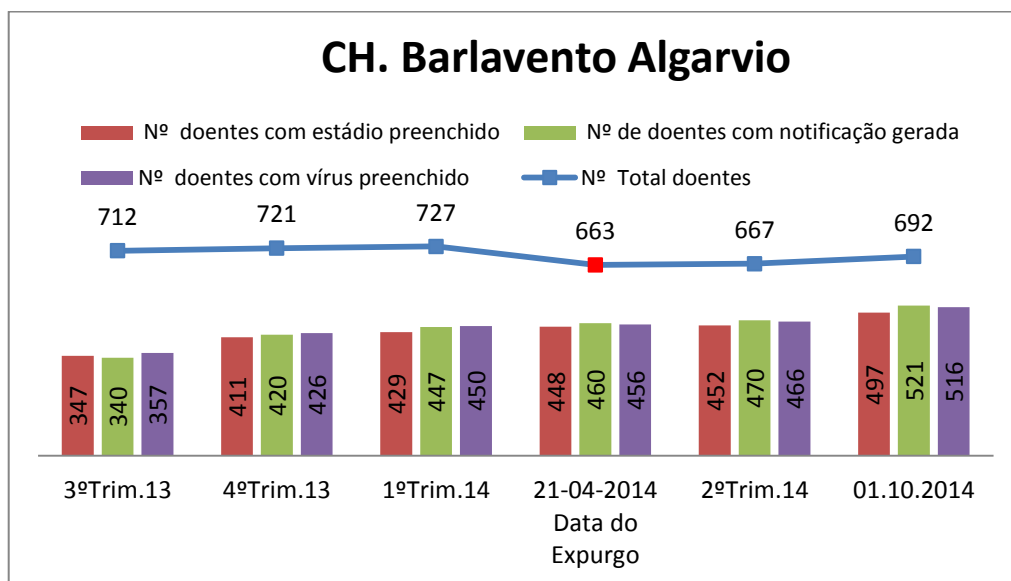


(*) Este Hospital já estava na segunda fase no relatório anterior, voltamos a pedir para justificarem todos os doentes sem dados clínicos para procedermos ao expurgo, por isto o decréscimo do número total de doentes só é efetivo a partir do dia do expurgo.”

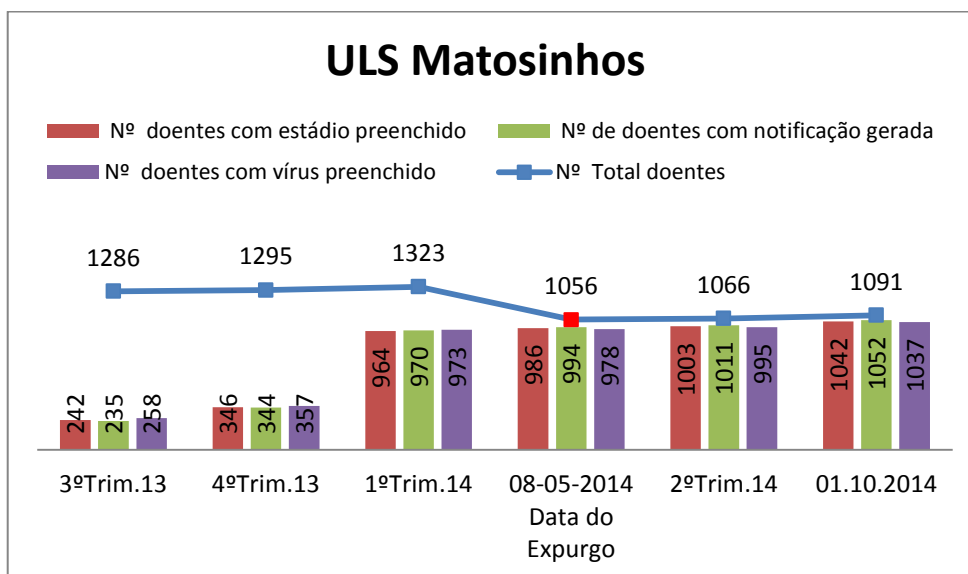
3.2.1.14 CH Vila Nova de Gaia e Espinho



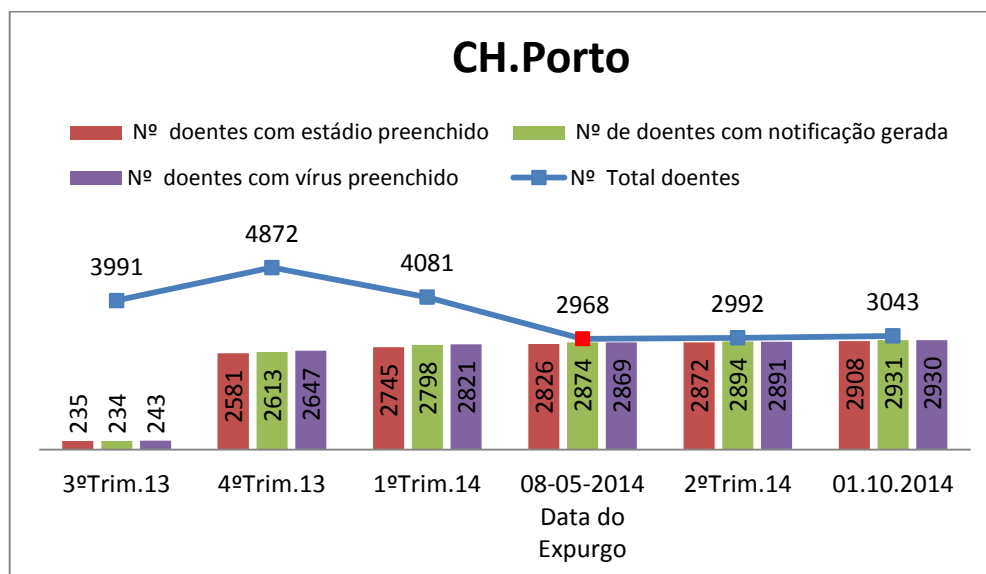
3.2.1.15 CH Barlavento Algarvio



3.2.1.16 ULS Matosinhos



3.2.1.17 CH Porto (*)



(*) No 1ºTrim.14 verificou-se um decréscimo no número total de doentes devido à eliminação de doentes repetidos.

3.2.1.18 HPP Cascais

